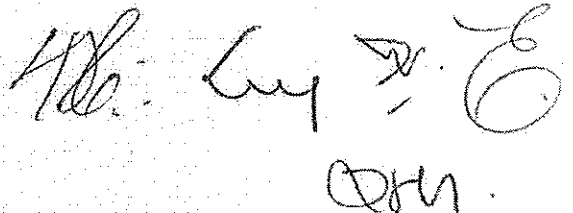


FRIBURGUENSE ATLÉTICO CLUBE

CNPJ: 30.553.705/0001-05

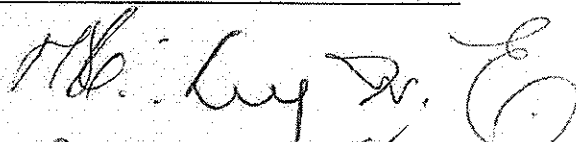


Balço Patrimonial levantado em 31 de Dezembro de 2017

Ativo Circulante			
DISPONÍVEL			
Caixa	R\$	2.541,64	R\$ 42.631,96
Bancos	R\$	40.090,32	
OUTROS CRÉDITOS			
Outras Contas Correntes	R\$	2.288.958,48	R\$ 3.746.958,48
Títulos Disponíveis	R\$	1.458.000,00	
Ativo Não Circulante			
ATIVO IMOBILIZADO			
Imobilizado	R\$	31.407.480,88	R\$ 20.878.535,29
(-) Depreciações	R\$	(10.528.945,59)	
Total do Ativo			R\$ 24.668.125,73
PASSIVO			
Passivo Circulante			
Obrigações Fiscais e Previd. e Parcelto.	R\$	173.912,24	R\$ 753.509,32
Outras Contas e Empréstimos	R\$	571.722,44	
Fornecedores	R\$	7.874,64	
Patrimônio Social			
Fundo Social/Reavaliação Patrimonial	R\$	31.483.847,89	R\$ 23.914.616,41
Superavit/Deficit Acumulados	R\$	(6.262.661,67)	
Resultado do Exercício	R\$	(1.306.569,81)	
Total do Passivo			R\$ 24.668.125,73

Demonstração do Resultado do Exercício apurado em 31 de Dezembro de 2017.

Receitas Operacionais	Social	Futebol	Total Geral
Receita c/ Taxa de Conservação	R\$ 630.911,31	R\$ -	R\$ 630.911,31
Receita c/ Duchas e Hidromassagens	R\$ -	R\$ -	R\$ -
Receita c/ Aluguéis / Bares / Ginásio / Outros	R\$ 21.116,00	R\$ -	R\$ 21.116,00
Receita c/ Escolinhas	R\$ -	R\$ -	R\$ -
Receita c/ Dança de Salão	R\$ -	R\$ -	R\$ -
Receita c/ Patrocínio	R\$ 120.000,00	R\$ -	R\$ 120.000,00
Receita c/ Aluguéis de Imóveis	R\$ 266.844,67	R\$ -	R\$ 266.844,67
Receita c/ Repasse do Futebol	R\$ -	R\$ -	R\$ -
Receitas Eventuais / Recuperação de Despesas	R\$ -	R\$ -	R\$ -
Receita c/ Jogos	R\$ -	R\$ 347.110,00	R\$ 347.110,00
Receita Rede Globo de Televisão	R\$ -	R\$ -	R\$ -
Receita c/ Passe de Atletas	R\$ -	R\$ 230.000,00	R\$ 230.000,00
TOTAL DE RECEITAS OPERACIONAIS	R\$ 1.038.871,98	R\$ 577.110,00	R\$ 1.615.981,98
Receitas Financeiras			
Receitas c/ Rendimentos de Aplicações	R\$ 5.249,72	R\$ -	R\$ 5.249,72
Receitas c/ Juros e Multas	R\$ 254,18	R\$ -	R\$ 254,18
Receitas Eventuais	R\$ -	R\$ 1.020,62	R\$ 1.020,62
Sub-Total de Receitas Financeiras	R\$ 5.503,90	R\$ 1.020,62	R\$ 6.524,52
TOTAL GERAL DE RECEITAS	R\$ 1.044.375,88	R\$ 578.130,62	R\$ 1.622.506,50

Despesas Operacionais	Social	Futebol	Total Geral
Despesas c/ Pessoal			
Despesas c/ Salários	R\$ 287.129,84	R\$ 272.592,01	R\$ 559.721,85
Despesas c/ 13º Salário	R\$ 24.245,55	R\$ 9.853,39	R\$ 34.098,94
Despesas c/ Férias + 1/3 Constitucional	R\$ 29.123,86	R\$ 14.595,55	R\$ 43.719,41
Despesas c/ Rescisão / Contrato de Trabalho	R\$ 12.247,18	R\$ 59.963,88	R\$ 72.211,06
Despesas c/ INSS	R\$ 15.601,58	R\$ 15.172,71	R\$ 30.774,29
Despesas c/ FGTS	R\$ 33.406,06	R\$ 46.088,18	R\$ 79.494,24
Despesas c/ PIS s/ Folha de Pagamento	R\$ 3.454,45	R\$ 3.285,15	R\$ 6.739,60
Despesas c/ Vale Transporte	R\$ 21.079,88	R\$ 1.021,60	R\$ 22.101,48
Despesas c/ Sindicato / Plano SAF	R\$ 1.501,75	R\$ 229,90	R\$ 1.731,65
Sub-Total de Despesas c/ Pessoal	R\$ 427.790,15	R\$ 422.802,37	R\$ 850.592,52
Despesas c/ Reparos e Manutenções			
Despesas c/ Conservação e Manutenção	R\$ 72.369,79	R\$ 5.464,80	R\$ 77.834,59
Despesas c/ Reparos em Bens e Manutenção	R\$ -	R\$ -	R\$ -
Sub-Total de Despesas c/ Reparos e Manutenções	R\$ 72.369,79	R\$ 5.464,80	R\$ 77.834,59
Demais Despesas			
Despesas c/ Serviços de Terceiros Pessoa Física	R\$ -	R\$ -	R\$ -
Despesas c/ Serviços de Terceiros Pessoa Jurídica	R\$ 27.647,84	R\$ -	R\$ 27.647,84
Despesas c/ Material de Escritório	R\$ 6.298,05	R\$ -	R\$ 6.298,05
Despesas c/ Material de Limpeza	R\$ 9.490,59	R\$ 48,00	R\$ 9.538,59
Despesas c/ Alimentação/Lanches e Cozinha	R\$ 8.096,44	R\$ 6.327,80	R\$ 14.424,24
Despesas c/ Aquisição de Bens de Pequeno Valor	R\$ 4.331,16	R\$ -	R\$ 4.331,16
Despesas c/ Material Esportivo	R\$ 963,36	R\$ -	R\$ 963,36
Despesas Legais e Judiciais	R\$ 222,86	R\$ -	R\$ 222,86
Despesas c/ Luz e Força	R\$ 73.157,59	R\$ 12.399,29	R\$ 85.556,88
Despesas c/ Água e Esgoto	R\$ 54.463,60	R\$ 2.826,63	R\$ 57.290,23
Despesas c/ Telefone	R\$ 4.576,55	R\$ 1.825,68	R\$ 6.402,23
Despesas c/ Internet	R\$ 1.591,74	R\$ -	R\$ 1.591,74
Despesas c/ Correios	R\$ 448,16	R\$ 50,05	R\$ 498,21
Despesas c/ Impostos e Taxas	R\$ 28.188,78	R\$ 2.095,31	R\$ 30.284,09
Despesas c/ Bens de Natureza Permanente	R\$ 5.588,92	R\$ -	R\$ 5.588,92
Despesas c/ Eventos e Eventuais	R\$ 2.157,80	R\$ 6.320,37	R\$ 8.478,17
Despesas c/ Exames Médicos / Medicamentos	R\$ 5.975,23	R\$ 3.730,00	R\$ 9.705,23
Despesas c/ Seguros	R\$ 6.499,54	R\$ -	R\$ 6.499,54
Despesas c/ Jornais e Revistas	R\$ 280,00	R\$ -	R\$ 280,00
Despesas c/ Manutenção c/ Software e Hardware	R\$ 14.540,69	R\$ -	R\$ 14.540,69
Despesas c/ Assinatura	R\$ 3.169,45	R\$ -	R\$ 3.169,45
Despesas c/ Material p/ Sauna e Piscinas	R\$ 22.285,89	R\$ -	R\$ 22.285,89
Despesas c/ Honorários	R\$ 30.804,47	R\$ -	R\$ 30.804,47
Despesas c/ Fornecimento de Lenha	R\$ -	R\$ -	R\$ -
Despesas Diversas	R\$ 109.707,01	R\$ 4.821,85	R\$ 114.528,86
Despesas c/ Uniformes	R\$ -	R\$ -	R\$ -
Despesas c/ Viagens e Estádias	R\$ -	R\$ 11.298,78	R\$ 11.298,78
Despesas c/ Aluguéis	R\$ -	R\$ 30.214,21	R\$ 30.214,21
Despesas c/ Veículos	R\$ -	R\$ 1.350,39	R\$ 1.350,39
Despesas c/ Repasse para o Social	R\$ -	R\$ -	R\$ -
Sub-Total de Demais Despesas	R\$ 420.485,72	R\$ 83.308,36	R\$ 503.794,08
Despesas c/ Federação de Futebol do Estado do RJ			
Despesas c/ INSS	R\$ -	R\$ 4.188,12	R\$ 4.188,12
Despesas c/ Desconto FERJ	R\$ -	R\$ 800,00	R\$ 800,00
Despesas c/ FAAP	R\$ -	R\$ -	R\$ -
Despesas c/ Jogos	R\$ -	R\$ -	R\$ -
Outras Despesas	R\$ -	R\$ 61.559,53	R\$ 61.559,53
Sub-Total de Despesas com FERJ	R\$ -	R\$ 66.547,65	R\$ 66.547,65
Despesas c/ Confederação Brasileira de Futebol			
Despesas c/ Aluguel	R\$ -	R\$ -	R\$ -
Outras Despesas	R\$ -	R\$ 65.585,39	R\$ 65.585,39
Sub-Total de Despesas com CBF	R\$ -	R\$ 65.585,39	R\$ 65.585,39
Total de Despesas Operacionais	R\$ 920.645,66	R\$ 643.708,57	R\$ 1.564.354,23
Despesas Não Operacionais			
Depreciações	R\$ 1.229.030,59	R\$ 2.431,44	R\$ 1.231.462,03
Despesas de Exercícios Anteriores	R\$ -	R\$ -	R\$ -
Sub-Total de Outras Despesas Não Operacionais	R\$ 1.229.030,59	R\$ 2.431,44	R\$ 1.231.462,03
Despesas Financeiras			
Despesas Bancárias	R\$ 22.190,91	R\$ 22.321,36	R\$ 44.512,27
Despesas c/ Juros e Multas Passivos	R\$ 257,38	R\$ 46.358,81	R\$ 46.616,19
Despesas c/ Juros e Multas s/ Impostos	R\$ 12.333,08	R\$ 1.199,23	R\$ 13.532,31
Despesas c/ Descontos Concedidos	R\$ 28.599,28	R\$ -	R\$ 28.599,28
Sub-Total de Despesas Financeiras	R\$ 63.380,65	R\$ 69.879,40	R\$ 133.260,05
Total de Despesas Não Operacionais	R\$ 1.292.411,24	R\$ 72.310,84	R\$ 1.364.722,08
TOTAL GERAL DE DESPESAS	R\$ 2.213.056,90	R\$ 716.019,41	R\$ 2.929.076,31
Resultado do Exercício (Receitas - Despesas)	R\$ (1.168.681,02)	R\$ (137.888,79)	R\$ (1.306.569,81)

[Handwritten signature]

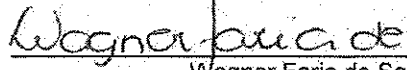
At: [Handwritten signature]


[Handwritten signature]

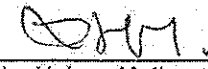
Reconhecemos a exatidão dos valores acima apresentados no Demonstrativo de Resultado do Exercício bem como do Balanço Patrimonial apurado e levantado em 31 de Dezembro de 2017.


Nova Friburgo, 31 de Dezembro de 2017.


LUIZ ANTÔNIO R. VALADÃO
Téc. em Contabilidade
CRC/RJ 057935/O-7
CPF 900 785 197-72



Wagner Faria de Souza
Presidente do Conselho Diretor


Luiz Antônio Rodrigues Valadão
Técnico em Contabilidade CRC/RJ 057935/O-7


Sandra Helena Mattos
Vice Presidente de Finanças


Marcelo de Souza Dintra
Presidente Conselho Deliberativo


Edmilson Silveira Debossam
Presidente do Conselho Fiscal


Carlos Eduardo da Silva Oliveira
Vice Pres. Conselho Fiscal